



**PREFEITURA MUNICIPAL DE LAVRAS DA MANGABEIRA – CE**  
**GOVERNO DO MUNICÍPIO**

CNPJ: 07.609.621/0001-16

Lavras da Mangabeira (CE), 04 de Junho de 2013.

**Senhor Presidente;**

De conformidade com o preceituado no artigo 7º da Instrução Normativa 003/2000, com redação alterada pela Instrução Normativa n.º 01/2007, e novamente alterada pelo Art. 4º da Instrução Normativa nº 02/2008, desse Colendo Tribunal de Contas dos Municípios do Estado do Ceará e em consonância com o constante na Lei Complementar 101/2000, encaminhamos em formato eletrônico, para apreciação de Vossa Excelência e dos demais, o **Relatório Resumido da Execução Orçamentária – R.R.E.O., relativo ao 2º Bimestre de 2013** desta Municipalidade e sua respectiva certidão de publicação, nos termos da Constituição Estadual e da decisão do STJ, proferida no recurso especial n.º 105.232(96/0056484-5/CEARÁ).

No ensejo da oportunidade, apresentamos a Vossa Excelência e aos demais membros dessa Casa nossos protestos de elevada estima e consideração.

Atenciosamente,



Gustavo Augusto Lima Bisneto  
Prefeito Municipal

Exmo. Sr.

Francisco de Paula Rocha Aguiar.

MD. Presidente do Tribunal de Contas dos Municípios do Ceará – TCM

Fortaleza – CE.



**PREFEITURA MUNICIPAL DE LAVRAS DA MANGABEIRA – CE**  
**GOVERNO DO MUNICÍPIO**

CNPJ: 07.609.621/0001-16

**CERTIDÃO DE PUBLICAÇÃO**

Para os devidos fins de prova junto ao Tribunal de Contas dos Municípios – TCM, em especial para atendimento das exigências da Instrução Normativa n.º 03/2000 do TCM/CE., **CERTIFICAMOS**, que o **Relatório Resumido de Execução Orçamentária – R.R.E.O.**, relativo ao **2º Bimestre do ano de 2013**, foi publicado através de afixação em FLANELÓGRAFO na sede desta prefeitura em 29/05/2013, como também divulgado através do site do município: [www.lavras.ce.gov.br](http://www.lavras.ce.gov.br) e da Secretaria do Tesouro Nacional – STN através do site: [http://www.stn.fazenda.gov.br/estados\\_municipios/sistn.asp](http://www.stn.fazenda.gov.br/estados_municipios/sistn.asp), cumprindo assim as determinações da Lei Complementar 101/2000 (Lei de Responsabilidade Fiscal), nos termos do Art. 48, como também da Constituição Estadual e da decisão do STJ, proferida no recurso especial n.º 105.232(96/0056484-5/CEARÁ), tendo em vista ausência de diário oficial.

Paço da Prefeitura Municipal de LAVRAS DA MANGABEIRA – CE., 29 de Maio de 2013.



Gustavo Augusto Lima Bisneto  
Prefeito Municipal



SUBTOTAL DAS RECEITAS (III) = (I + II)		48.900.000,00	48.900.000,00	6.554.795,63	13,40	14.294.275,17	29,23	34.605.724,83
<b>OPERAÇÕES DE CRÉDITO / REFINANCIAMENTO (IV)</b>								
<b>OPERAÇÕES DE CRÉDITO INTERNAS</b>								
Para refinanciamento da dívida mobiliária								
Para refinanciamento da dívida contratual								
<b>OPERAÇÕES DE CRÉDITO EXTERNAS</b>								
Para refinanciamento da dívida mobiliária								
Para refinanciamento da dívida contratual								
<b>SUBTOTAL COM REFINANCIAMENTO (V) = (III + IV)</b>								
		48.900.000,00	48.900.000,00	6.554.795,63	13,40	14.294.275,17	29,23	34.605.724,83
<b>DÉFICIT (VI)</b>								
		-	-	-	-	0,00	-	-
<b>TOTAL (VII) = (V+VI)</b>								
		48.900.000,00	48.900.000,00	6.554.795,63	13,40	14.294.275,17	-	-
<b>SALDOS DE EXERCÍCIOS ANTERIORES</b>								
(utilizados para créditos adicionais)								
Superávit financeiro		-	-	-	-	0,00	-	-
Reabertura de créditos adicionais		-	-	-	-	0,00	-	-
<b>DESPESAS ORÇAMENTÁRIAS</b>								
DESPESAS ORÇAMENTÁRIAS	DOTAÇÃO INICIAL (d)	CRÉDITOS ADICIONAIS (*) (e)	DOTAÇÃO ATUALIZADA (f)=(d+e)	DESPESAS EMPENHADAS NO BIMESTRE	ATÉ O BIMESTRE	DESPESAS LIQUIDADAS NO BIMESTRE (g)	% (g/f)	SALDO A LIQUIDAR (L g)
DESPESAS (exceto Intra Orçamentárias) (VIII)	48.693.000,00	0,00	48.693.000,00	6.533.553,79	17.047.506,23	7.046.561,71	24,74	38.645.239,44
DESPESAS CORRENTES	39.748.500,00	2.572.211,55	42.320.711,55	6.319.780,98	15.179.703,79	6.838.084,59	25,39	31.575.679,22
Pessoal e encargos so	19.364.000,00	2.985.000,00	22.349.000,00	4.338.123,20	10.105.945,53	4.637.759,45	7,134	15.214.376,43
Outras despesas corre	20.384.500,00	-412.789,45	19.971.711,55	1.981.657,78	5.073.838,26	2.200.325,14	18,08	16.361.302,79
DESPESAS DE CAPITAL	9.044.500,00	-2.572.211,55	6.272.288,45	213.772,81	1.867.716,44	208.477,12	20,77	4.569.560,22
Investimentos	7.979.500,00	-2.572.211,55	5.407.288,45	213.772,81	1.219.916,14	81.772,81	17,95	4.436.627,61
Amortização de dívida	865.000,00	0,00	865.000,00	0,00	647.800,00	126.704,31	38,39	532.932,61
Reserva de contingênci	100.000,00	0,00	100.000,00	0,00	0,00	0,00	0,00	100.000,00
DESPESAS (Intra Orçamentárias) (IX)	207.000,00	0,00	207.000,00	0,00	0,00	0,00	0,00	207.000,00
DESPESAS CORRENTES	0,00	0,00	0,00	0,00	0,00	0,00	0,00	0,00
DESPESAS DE CAPITAL	207.000,00	0,00	207.000,00	0,00	0,00	0,00	0,00	207.000,00

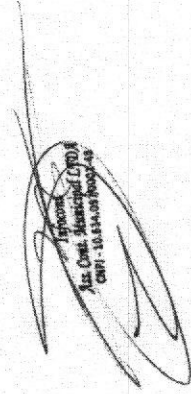
RELATÓRIO RESUMIDO DA EXECUÇÃO ORÇAMENTÁRIA  
BALANÇO ORÇAMENTÁRIO  
ORÇAMENTOS FISCAL E DA SEGURIDADE SOCIAL  
2º bimestre de 2013 (Março a Abril)

Investimentos	150.000,00	0,00	150.000,00	0,00	0,00	0,00	0,00	0,00	0,00	150.000,00
Inversões financeiras	57.000,00	0,00	57.000,00	0,00	0,00	0,00	0,00	0,00	0,00	57.000,00
<b>SUBTOTAL DAS DESPESAS (X) = (VIII+IX)</b>	<b>48.900.000,00</b>	<b>0,00</b>	<b>48.900.000,00</b>	<b>6.533.553,79</b>	<b>17.047.500,23</b>	<b>7.046.561,71</b>	<b>12.047.760,56</b>	<b>24,64</b>	<b>36.852.239,44</b>	
<b>ANOTAÇÃO DA DÍVIDA /</b>										
REFINANCIAMENTO (XI)										
AMORT. DA DÍVIDA INTER										
Dívida mobiliária										
Outras dívidas										
AMORT. DA DÍVIDA EXTER										
Dívida mobiliária										
Outras dívidas										
<b>SUBTOTAL COM REFINANCIA</b>										
<b>MENTO (XII) = (X+XI)</b>	<b>48.900.000,00</b>	<b>0,00</b>	<b>48.900.000,00</b>	<b>6.533.553,79</b>	<b>17.047.500,23</b>	<b>7.046.561,71</b>	<b>12.047.760,56</b>	<b>24,64</b>	<b>36.852.239,44</b>	
<b>SUPERAVIT (XIII)</b>							<b>2.246.514,61</b>			
<b>TOTAL (XIV) = (XII+XIII)</b>	<b>48.900.000,00</b>	<b>0,00</b>	<b>48.900.000,00</b>	<b>6.533.553,79</b>	<b>17.047.500,23</b>	<b>7.046.561,71</b>	<b>14.294.275,17</b>			

Notas: (\*) - No modelo da STN inexistente coluna para reduções de dotação. Por este motivo, as reduções foram deduzidas na própria coluna de 'Créditos adicionais', motivo pelo qual esta coluna poderá conter valores negativos, não sendo portanto nenhum erro ser exibido valores negativos na coluna 'Créditos adicionais'.

  
Gustavo Augusto Lima Bisneto  
Prefeito Municipal

  
Robson Leite Ferrer  
SECRETÁRIO DE ADMINISTRAÇÃO DO MUNICÍPIO

  
Ana Oriel  
Ass. Dir. Municipal (DPM)  
CPF - 30.84.08.1900-48

FUNÇÃO / SUBFUNÇÃO	DOTAÇÃO INICIAL	DOTAÇÃO ATUALIZADA	DESPESAS EMPENHADAS		DESPESAS LIQUIDADAS		%	b/total b)	(b/a)	SALDO A LIQUIDAR (a b)
			NO BIMESTRE	ATÉ O BIMESTRE	NO BIMESTRE	ATÉ O BIMESTRE				
<b>DESPESAS (EXCETO INTRA ORÇAMENTARIAS) (1)</b>	48.693.000,00	48.693.000,00	6.533.553,79	17.047.500,23	7.046.561,71	12.047.760,56	100,00	24,74		36.645.239,44
<b>LEGISLATIVA</b>										
Ação Legislativa	1.560.000,00	1.560.000,00	0,00	0,00	0,00	0,00	0,00	0,00		1.560.000,00
<b>ADMINISTRAÇÃO</b>										
Defesa do Interesse Pub. n	18.000,00	0,00	0,00	0,00	0,00	0,00	0,00	0,00		0,00
Defesa da Ordem Jurídica	55.000,00	55.000,00	55,00	55,00	55,00	55,00	0,10	0,10		54.945,00
Planejamento e Orçamento	60.000,00	60.000,00	0,00	0,00	0,00	0,00	0,00	0,00		60.000,00
Administração Geral	2.682.000,00	3.486.678,84	752.907,55	1.889.526,42	446.157,99	1.221.780,06	10,14	35,04		2.264.898,78
Administração Financeira	490.000,00	430.000,00	73.443,40	143.505,90	62.964,57	104.790,47	0,87	24,37		325.209,53
Controle Interno	320.000,00	320.000,00	37.500,00	60.000,00	15.000,00	30.000,00	0,25	9,38		290.000,00
Comunicação Social	55.000,00	55.000,00	3.000,00	4.480,00	4.480,00	4.480,00	0,04	8,15		50.520,00
<b>ASSISTÊNCIA SOCIAL</b>										
Administração Geral	1.271.500,00	1.416.204,30	412.627,25	891.376,28	417.906,15	638.856,06	5,30	14,52		3.762.175,02
Controle Interno	120.000,00	120.000,00	110.677,25	429.236,28	192.111,34	367.112,94	3,05	25,92		1.049.091,36
Normalização e Fiscalização	135.000,00	160.000,00	29.920,00	49.000,00	10.000,00	20.000,00	0,17	16,67		100.000,00
Assistência à Criança e ao Adolescente	486.000,00	498.600,00	52.832,00	96.182,00	23.900,51	42.087,39	0,35	8,44		456.512,61
Assistência Comunitária	955.000,00	1.003.000,00	134.190,00	181.458,00	123.273,69	134.473,69	1,12	13,41		868.526,31
Alimentação e Nutrição	1.195.000,00	978.226,78	0,00	0,00	0,00	0,00	0,00	0,00		978.226,78
Direitos Individuais, Coletivos e Sociais	30.000,00	30.000,00	0,00	0,00	0,00	0,00	0,00	0,00		30.000,00
Promoção da Produção Vegetal	75.000,00	75.000,00	0,00	0,00	0,00	0,00	0,00	0,00		75.000,00
Transferências	120.000,00	120.000,00	60.000,00	95.500,00	34.183,81	36.665,44	0,30	30,55		83.334,56
<b>SAÚDE</b>										
Administração Geral	9.212.500,00	9.637.462,70	859.471,94	3.453.040,46	1.398.732,32	2.499.216,97	20,74	25,93		7.138.243,73
Controle Interno	120.000,00	120.000,00	294.412,40	1.205.212,81	508.508,52	1.005.152,49	8,34	32,85		2.054.842,41
Atenção Básica	3.570.000,00	3.677.967,80	265.987,04	900.833,15	366.722,00	700.596,75	5,82	19,05		2.977.371,05
Assistência Hospitalar e Ambulatorial	1.880.000,00	1.880.000,00	70.000,00	869.850,00	318.367,77	451.057,51	4,08	26,12		1.368.942,49
Suprimento de Materiais e Serviços	115.000,00	115.000,00	0,00	0,00	0,00	0,00	0,00	0,00		115.000,00
Vigilância Sanitária	149.500,00	179.500,00	0,00	84.375,00	30.196,40	57.343,00	0,48	31,95		122.157,00
Vigilância Epidemiológica	395.000,00	395.000,00	79.572,50	160.769,50	53.947,10	101.011,54	0,84	25,57		293.988,46
Transferências	110.000,00	210.000,00	117.000,00	180.000,00	107.890,53	118.057,88	0,98	56,22		91.942,32
<b>TRABALHO</b>										
Administração Geral	367.000,00	367.000,00	5.000,00	28.500,00	10.978,00	20.378,00	0,17	5,55		346.622,00
	217.000,00	217.000,00	28.500,00	28.500,00	10.978,00	20.378,00	0,17	9,39		196.622,00


FUNÇÃO / SUBFUNÇÃO	DOTAÇÃO INICIAL	DOTAÇÃO ATUALIZADA	DESPESAS EMPENHADAS				DESPESAS LIQUIDADAS				SALDO A LIQUIDAR (a-b)	
			NO BIMESTRE	ATE O BIMESTRE	NO BIMESTRE	ATE O BIMESTRE	NO BIMESTRE	ATE O BIMESTRE	% Total b)	% (b/a)		
Empregabilidade	70.000,00	70.000,00	0,00	0,00	0,00	0,00	0,00	0,00	0,00	0,00	0,00	70.000,00
Fomento ao Trabalho	80.000,00	80.000,00	0,00	0,00	0,00	0,00	0,00	0,00	0,00	0,00	0,00	80.000,00
EDUCAÇÃO	17.803.500,00	19.787.992,15	3.238.384,83	7.102.346,50	3.699.442,90	5.040.724,92	41,84	25,47	14,747	25,47	25,47	14.747.267,23
Controle Interno	120.000,00	120.000,00	34.000,00	54.400,00	13.600,00	27.200,00	0,23	22,67	0,00	0,00	22,67	92.800,00
Formação de Recursos Humanos	150.000,00	65.000,00	0,00	0,00	0,00	0,00	0,00	0,00	0,00	0,00	0,00	65.000,00
Ensino Fundamental	12.310.000,00	13.732.255,60	1.728.270,59	5.013.846,48	2.483.779,30	3.742.643,83	31,07	27,25	11,07	27,25	27,25	9.989.611,77
Ensino Médio	40.000,00	40.000,00	0,00	0,00	0,00	0,00	0,00	0,00	0,00	0,00	0,00	40.000,00
Ensino Profissional	35.000,00	35.000,00	0,00	0,00	0,00	0,00	0,00	0,00	0,00	0,00	0,00	35.000,00
Ensino Superior	50.000,00	50.000,00	0,00	0,00	0,00	0,00	0,00	0,00	0,00	0,00	0,00	50.000,00
Educação Infantil	715.000,00	1.134.750,00	464.750,00	478.105,00	289.501,87	268.501,87	2,23	23,86	2,23	23,86	23,86	866.248,13
Educação de Jovens e Adultos	225.000,00	225.000,00	0,00	0,00	0,00	0,00	0,00	0,00	0,00	0,00	0,00	225.000,00
Educação Especial	35.000,00	35.000,00	0,00	0,00	0,00	0,00	0,00	0,00	0,00	0,00	0,00	35.000,00
Educação Básica	2.338.500,00	2.585.986,55	511.361,34	629.995,02	497.044,58	542.542,91	4,50	21,14	4,50	21,14	21,14	2.023.443,64
Transferências	1.785.000,00	1.785.000,00	500.000,00	826.000,00	436.517,15	459.836,31	3,82	25,76	3,82	25,76	25,76	1.325.163,69
CULTURA	757.000,00	682.000,00	31.990,65	108.590,65	45.293,85	70.117,85	0,58	10,28	0,58	10,28	10,28	611.882,15
Administração Geral	222.000,00	252.000,00	0,00	0,00	0,00	0,00	0,00	0,00	0,00	0,00	0,00	252.000,00
Difusão Cultural	535.000,00	430.000,00	0,00	0,00	0,00	0,00	0,00	0,00	0,00	0,00	0,00	430.000,00
DIREITOS DA CIDADANIA	40.000,00	40.000,00	0,00	0,00	0,00	0,00	0,00	0,00	0,00	0,00	0,00	40.000,00
Direitos Individuais, Coletivos e Sociais	40.000,00	40.000,00	0,00	0,00	0,00	0,00	0,00	0,00	0,00	0,00	0,00	40.000,00
URBANISMO	4.278.000,00	3.606.532,85	641.283,96	1.663.289,40	429.896,41	1.555.993,13	12,92	43,14	12,92	43,14	43,14	2.050.539,72
Administração Geral	2.106.000,00	1.651.000,00	415.791,77	646.297,35	294.494,22	339.001,68	2,81	20,53	2,81	20,53	20,53	1.311.998,32
Infra-estrutura Urbana	885.000,00	1.013.532,85	0,00	888.503,52	0,00	868.503,52	7,21	85,69	7,21	85,69	85,69	145.029,33
Serviços Urbanos	1.287.000,00	942.000,00	225.482,19	348.487,93	225.492,19	348.487,93	2,89	36,99	2,89	36,99	36,99	593.512,07
HABITAÇÃO	177.500,00	177.500,00	0,00	3.000,00	0,00	0,00	0,00	0,00	0,00	0,00	0,00	177.500,00
Administração Geral	52.500,00	52.500,00	0,00	3.000,00	0,00	0,00	0,00	0,00	0,00	0,00	0,00	52.500,00
Assistência Comunitária	125.000,00	125.000,00	0,00	0,00	0,00	0,00	0,00	0,00	0,00	0,00	0,00	125.000,00
SANEAMENTO	1.050.000,00	492.000,00	11.035,06	25.885,57	11.035,06	25.885,57	0,21	5,26	0,21	5,26	5,26	466.114,43
Assistência Comunitária	650.000,00	250.000,00	11.035,06	11.035,06	11.035,06	11.035,06	0,09	4,41	0,09	4,41	4,41	238.964,94
Saneamento Básico Urbano	400.000,00	242.000,00	0,00	14.850,51	0,00	14.850,51	0,12	6,14	0,12	6,14	6,14	227.149,49
GESTÃO AMBIENTAL	285.000,00	255.000,00	20.300,00	86.300,00	35.086,36	69.190,57	0,57	27,13	0,57	27,13	27,13	185.809,43
Administração Geral	260.000,00	230.000,00	20.300,00	86.300,00	35.086,36	69.190,57	0,57	30,08	0,57	30,08	30,08	180.809,43
Controle Ambiental	25.000,00	25.000,00	0,00	0,00	0,00	0,00	0,00	0,00	0,00	0,00	0,00	25.000,00
CIÊNCIA E TECNOLOGIA	60.000,00	60.000,00	0,00	0,00	0,00	0,00	0,00	0,00	0,00	0,00	0,00	60.000,00
Tecnologia da Informação	60.000,00	60.000,00	0,00	0,00	0,00	0,00	0,00	0,00	0,00	0,00	0,00	60.000,00
AGRICULTURA	697.000,00	626.000,00	200.890,00	264.777,00	84.757,66	110.925,36	0,92	17,72	0,92	17,72	17,72	515.074,64

FUNÇÃO / SUBFUNÇÃO	DOTAÇÃO INICIAL	DOTAÇÃO ATUALIZADA	DESPESAS EMPENHADAS		DESPESAS LIQUIDADAS		ATÉ O BIMESTRE (b)	ATÉ O BIMESTRE (b)	%	%	SALDO A LIQUIDAR (a-b)
			NO BIMESTRE	BIMESTRE	NO BIMESTRE	BIMESTRE					
Administração Geral	272.000,00	406.000,00	200.890,00	262.777,00	84.757,66	108.925,36	0,90	26,83	0,00	297.074,64	
Recursos Hídricos	200.000,00	100.000,00	0,00	0,00	0,00	0,00	0,00	0,00	0,00	100.000,00	
Defesa Sanitária Animal	60.000,00	60.000,00	0,00	0,00	0,00	0,00	0,00	0,00	0,00	60.000,00	
Extensão Rural	165.000,00	60.000,00	0,00	2.000,00	0,00	2.000,00	0,02	3,33	0,00	58.000,00	
INDUSTRIA	115.000,00	0,00	0,00	0,00	0,00	0,00	0,00	0,00	0,00	0,00	
Promoção Industrial	115.000,00	0,00	0,00	0,00	0,00	0,00	0,00	0,00	0,00	0,00	
COMÉRCIO E SERVIÇOS	1.040.000,00	355.000,00	0,00	0,00	0,00	0,00	0,00	0,00	0,00	355.000,00	
Administração Geral	90.000,00	55.000,00	0,00	0,00	0,00	0,00	0,00	0,00	0,00	230.000,00	
Educação Básica	580.000,00	230.000,00	0,00	0,00	0,00	0,00	0,00	0,00	0,00	60.000,00	
Promoção Comercial	60.000,00	60.000,00	0,00	0,00	0,00	0,00	0,00	0,00	0,00	10.000,00	
Turismo	310.000,00	10.000,00	0,00	0,00	0,00	0,00	0,00	0,00	0,00	10.000,00	
ENERGIA	120.000,00	0,00	0,00	0,00	0,00	0,00	0,00	0,00	0,00	0,00	
Energia Elétrica	120.000,00	0,00	0,00	0,00	0,00	0,00	0,00	0,00	0,00	0,00	
TRANSPORTE	1.400.000,00	595.802,38	5.667,05	55.027,05	22.681,20	43.219,49	0,36	7,25	0,00	552.582,89	
Transporte Rodoviário	1.400.000,00	595.802,38	5.667,05	55.027,05	22.681,20	43.219,49	0,36	7,25	0,00	552.582,89	
DESPORTO E LAZER	246.000,00	178.000,00	0,00	0,00	0,00	0,00	0,00	0,00	0,00	178.000,00	
Desporto Comunitário	246.000,00	178.000,00	0,00	0,00	0,00	0,00	0,00	0,00	0,00	178.000,00	
ENCARGOS ESPECIAIS	1.315.000,00	1.365.000,00	240.000,00	1.067.800,00	362.084,24	612.145,11	5,08	44,85	0,00	752.854,89	
Serviço de Dívida Interna	865.000,00	865.000,00	0,00	647.800,00	126.704,31	332.067,39	2,76	38,39	0,00	532.932,61	
Transferências	450.000,00	500.000,00	240.000,00	420.000,00	235.389,93	280.077,72	2,32	56,02	0,00	218.922,28	
RESERVA DE CONTINGÊNCIA	100.000,00	100.000,00	0,00	0,00	0,00	0,00	0,00	0,00	0,00	100.000,00	
Reserva de Contingência	100.000,00	100.000,00	0,00	0,00	0,00	0,00	0,00	0,00	0,00	100.000,00	
DESPESAS (Linha)											
ORÇAMENTARIAS (II)	207.000,00	207.000,00	0,00	0,00	0,00	0,00	0,00	0,00	0,00	207.000,00	
ADMINISTRAÇÃO	5.000,00	5.000,00	0,00	0,00	0,00	0,00	0,00	0,00	0,00	5.000,00	
Administração Geral	5.000,00	5.000,00	0,00	0,00	0,00	0,00	0,00	0,00	0,00	5.000,00	
ASSISTÊNCIA SOCIAL	2.000,00	2.000,00	0,00	0,00	0,00	0,00	0,00	0,00	0,00	2.000,00	
Assistência Comunitária	2.000,00	2.000,00	0,00	0,00	0,00	0,00	0,00	0,00	0,00	2.000,00	
EDUCAÇÃO	200.000,00	200.000,00	0,00	0,00	0,00	0,00	0,00	0,00	0,00	200.000,00	
Ensino Fundamental	200.000,00	200.000,00	0,00	0,00	0,00	0,00	0,00	0,00	0,00	200.000,00	
TOTAL (III) = (I + II)	48.900.000,00	48.900.000,00	6.833.553,79	17.047.500,23	7.046.561,71	12.047.760,56	100,00	24,64	0,00	36.852.239,44	

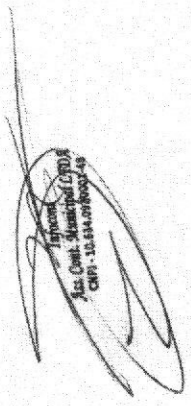


FUNÇÃO / SUBFUNÇÃO	DOTAÇÃO		DESPESAS EMPENHADAS	DESPESAS LIQUIDADAS		SALDO
	INICIAL	ATUALIZADA		NO BIMESTRE	ATÉ O BIMESTRE	
	(a)	(a)	NO BIMESTRE	ATÉ O BIMESTRE	(b)	(a-b)
					(b/a)	(a-b)

FOINTE:

  
 Gustavo Augusto Lima Bisneto  
 Prefeito Municipal

  
 ROBSON LEITE FERRER  
 SECRETÁRIO DE ADMINISTRAÇÃO DO MUNICÍPIO

  
 Ass. Cont. Municipal (LTD)  
 CNPJ: 10.534.07/0001-49

ESPECIFICAÇÃO	EVOLUÇÃO DA RECEITA REALIZADA NOS ÚLTIMOS 12 MESES											
	Mai/2012	Jun/2012	Jul/2012	Ago/2012	Set/2012	Out/2012						
RECEITAS CORRENTES (I)	0,00	0,00	0,00	0,00	0,00	0,00	0,00	0,00	0,00	0,00	0,00	0,00
Receita tributária	0,00	0,00	0,00	0,00	0,00	0,00	0,00	0,00	0,00	0,00	0,00	0,00
IPTU	0,00	0,00	0,00	0,00	0,00	0,00	0,00	0,00	0,00	0,00	0,00	0,00
ISS	0,00	0,00	0,00	0,00	0,00	0,00	0,00	0,00	0,00	0,00	0,00	0,00
ITBI	0,00	0,00	0,00	0,00	0,00	0,00	0,00	0,00	0,00	0,00	0,00	0,00
IRRF	0,00	0,00	0,00	0,00	0,00	0,00	0,00	0,00	0,00	0,00	0,00	0,00
Outras receitas tributárias	0,00	0,00	0,00	0,00	0,00	0,00	0,00	0,00	0,00	0,00	0,00	0,00
Receita de contribuições	0,00	0,00	0,00	0,00	0,00	0,00	0,00	0,00	0,00	0,00	0,00	0,00
Receita patrimonial	0,00	0,00	0,00	0,00	0,00	0,00	0,00	0,00	0,00	0,00	0,00	0,00
Receita de serviços	0,00	0,00	0,00	0,00	0,00	0,00	0,00	0,00	0,00	0,00	0,00	0,00
Transferências correntes	0,00	0,00	0,00	0,00	0,00	0,00	0,00	0,00	0,00	0,00	0,00	0,00
Cota parte do FPM	0,00	0,00	0,00	0,00	0,00	0,00	0,00	0,00	0,00	0,00	0,00	0,00
Cota parte do ICMS	0,00	0,00	0,00	0,00	0,00	0,00	0,00	0,00	0,00	0,00	0,00	0,00
Cota parte do IPVA	0,00	0,00	0,00	0,00	0,00	0,00	0,00	0,00	0,00	0,00	0,00	0,00
Cota parte do ITR	0,00	0,00	0,00	0,00	0,00	0,00	0,00	0,00	0,00	0,00	0,00	0,00
Transferências da LC 87/96	0,00	0,00	0,00	0,00	0,00	0,00	0,00	0,00	0,00	0,00	0,00	0,00
Transferências da LC 61/89	0,00	0,00	0,00	0,00	0,00	0,00	0,00	0,00	0,00	0,00	0,00	0,00
Transferências do Fundeb	0,00	0,00	0,00	0,00	0,00	0,00	0,00	0,00	0,00	0,00	0,00	0,00
Outras transferências correntes	0,00	0,00	0,00	0,00	0,00	0,00	0,00	0,00	0,00	0,00	0,00	0,00
Outras receitas correntes	0,00	0,00	0,00	0,00	0,00	0,00	0,00	0,00	0,00	0,00	0,00	0,00
DEDUÇÕES (II)	0,00	0,00	0,00	0,00	0,00	0,00	0,00	0,00	0,00	0,00	0,00	0,00
Ded. de receita para formação do Fundeb	0,00	0,00	0,00	0,00	0,00	0,00	0,00	0,00	0,00	0,00	0,00	0,00
RECEITA CORRENTE LÍQUIDA (III)=(I-II)	0,00	0,00	0,00	0,00	0,00	0,00	0,00	0,00	0,00	0,00	0,00	0,00


ESPECIFICAÇÃO	EVOLUÇÃO DA RECEITA REALIZADA NOS ÚLTIMOS 12 MESES												TOTAL (ÚLTIMOS 12 MESES)	PREVISÃO ATUALIZADA EXERCÍCIO
	Nov/2012	Dez/2012	Jan/2013	Fev/2013	Mar/2013	Abr/2013								
RECEITAS CORRENTES (I)	0,00	0,00	3.299.322,71	4.317.183,09	3.118.139,53	3.752.318,52	14.486.963,85	43.769.950,00						
Receita tributária	0,00	0,00	27.492,87	61.083,80	61.445,46	76.275,07	226.297,20	995.700,00						
IPTU	0,00	0,00	1.014,41	0,00	0,00	2.478,52	3.492,93	36.000,00						
ISS	0,00	0,00	13.919,32	38.052,09	29.186,26	55.936,46	137.094,13	400.700,00						
ITBI	0,00	0,00	390,00	2.800,00	3.687,00	1.080,00	7.957,00	10.000,00						
IRRF	0,00	0,00	0,00	14.386,85	24.975,42	12.770,32	52.132,59	419.000,00						
Outras receitas tributárias	0,00	0,00	12.169,14	5.844,86	3.596,78	4.009,77	25.620,55	130.000,00						


RREO - ANEXO III (LRF, Art.53, inciso I)

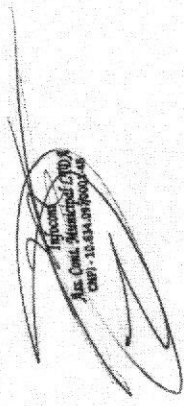
2º bimestre de 2013 (até Abril)

R\$ 1,00

Receita de contribuições	0,00	262,88	1.963,19	2.026,71	990,11	5.242,89	81.000,00
Receita patrimonial	0,00	6.519,88	8.735,72	11.400,76	10.118,07	36.774,43	318.000,00
Receita de serviços	0,00	6.971,00	10.224,00	9.305,00	10.455,00	36.955,00	78.000,00
Transferências correntes	0,00	3.243.132,72	4.231.680,44	3.032.474,52	3.653.294,51	14.160.582,19	42.076.250,00
Cota parte do FPM	0,00	1.473.490,47	1.982.423,84	1.141.728,91	1.225.049,38	5.822.692,60	16.662.000,00
Cota parte do ICMS	0,00	270.606,70	243.257,38	251.604,06	250.776,37	1.016.244,51	2.750.000,00
Cota parte do IPVA	0,00	22.160,40	81.723,94	33.262,70	32.787,77	169.934,71	320.000,00
Cota parte do ITR	0,00	181,43	454,88	12,38	119,26	767,95	6.250,00
Transferências da LC 87/96	0,00	0,00	0,00	0,00	4.165,82	4.165,82	25.000,00
Transferências da LC 61/99	0,00	1.113,52	855,00	754,79	692,08	3.415,39	19.000,00
Transferências do Fundeb	0,00	880.972,14	1.364.555,11	966.213,49	1.503.617,51	4.715.358,25	12.760.000,00
Outras transferências correntes	0,00	594.608,06	558.410,39	638.898,19	636.086,32	2.428.002,96	9.534.000,00
Outras receitas correntes	0,00	14.943,36	3.495,94	1.487,08	1.185,76	21.112,14	221.000,00
DEDUÇÕES (II)	0,00	353.510,44	461.742,95	285.472,49	302.718,07	1.403.443,95	3.956.450,00
Ded. de receita para formação do Fundeb	0,00	353.510,44	461.742,95	285.472,49	302.718,07	1.403.443,95	3.956.450,00
RECEITA CORRENTE LÍQUIDA (III)=(I- II)	0,00	2.945.812,27	3.855.440,14	2.832.667,04	3.449.600,45	13.083.519,90	39.813.500,00

  
 Gustavo Augusto Lima Bisneto  
 Prefeito Municipal

  
 ROBSON LEITE FERRER  
 SECRETÁRIO DE ADMINISTRAÇÃO DO MUNICÍPIO

  
 Ass. Cont. Municipal (270)  
 CNPJ: 10.534.081/0001-46

MUNICÍPIO DE LAVRAS DA MANGABEIRA/CE – PODER EXECUTIVO  
 RELATORIO RESUMIDO DA EXECUÇÃO ORÇAMENTÁRIA  
 DEMONSTRATIVO DAS RECEITAS E DESPESAS PREVIDENCIARIAS DO REGIMÉ PRÓPRIO DE PREVIDÊNCIA DOS SERVIDORES  
 ORÇAMENTO FISCAL E DA SEGURIDADE SOCIAL  
 MARÇO A ABRIL DE 2013

LRF, ARTIGO 53, INCISO II – ANEXO IV

RECEITAS	PREVISÃO INICIAL	PREVISÃO ATUALIZADA	RECEITAS REALIZADAS		
			NO BIMESTRE	ATE O BIMESTRE MAR A ABR 2013	ATE O BIMESTRE MAR A ABR 2012

NÃO HÁ MOVIMENTO

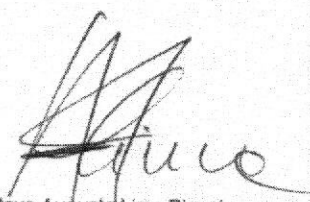
DESPESAS	PREVISÃO INICIAL	PREVISÃO ATUALIZADA	DESPESAS REALIZADAS		
			NO BIMESTRE	ATE O BIMESTRE MAR A ABR 2013	ATE O BIMESTRE MAR A ABR 2012

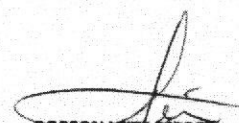
NÃO HÁ MOVIMENTO


ESPECIFICAÇÃO	MARÇO	ABRIL	PERÍODO DE REFERÊNCIA	
			2013	2012

NÃO HÁ MOVIMENTO

FONTE BALANCETES MENSIS DA RECEITA, DESPESA E FINANCEIRO

  
 Gustavo Augusto Lima Bisneto  
 Prefeito Municipal

  
 ROBSON LEITE FERRER  
 SECRETÁRIO DE ADMINISTRAÇÃO DO MUNICÍPIO

  
 Lavras da Mangabeira  
 Ass. Cont. Municipal LTDA  
 CNPJ - 10.634.097/0001-49


	S A L D O S			R\$ 1,00
	ATÉ DEZEMBRO ANO ANTERIOR (a)	ATÉ BIMESTRE ANTERIOR (b)	ATÉ BIMESTRE ATUAL (c)	
DÍVIDA FISCAL LÍQUIDA				
DÍVIDA CONSOLIDADA (I)	0,00	94.430,03	-32.274,28	
DEDUÇÕES (II)				
Disponibilidade de caixa bruta	86.898,76	2.711.355,79	2.015.898,06	
Demais haveres financeiros	1.982.475,66	6.136.893,57	4.771.827,34	
( ) Restos a pagar processados (exceto precatórios)	0,00	226.587,01	136.424,76	
	1.875.576,90	3.652.124,79	2.892.354,04	
DÍVIDA CONSOLIDADA LÍQUIDA (III) = (I - II)	-86.898,76	-2.616.925,76	-2.048.172,34	
RECEITAS DE PRIVATIVAÇÕES (IV)	0,00	0,00	0,00	
PASSIVOS RECONHECIDOS (V)	0,00	0,00	0,00	
DÍVIDA FISCAL LÍQUIDA (VI) = (III + IV - V)	-86.898,76	-2.616.925,76	-2.048.172,34	
RESULTADO NOMINAL				
VALOR DO RESULTADO NOMINAL		568.753,42	-1.961.273,58	
DISCRIMINAÇÃO DA META FISCAL				
META DO RESULTADO NOMINAL FIXADA NO ANEXO DE METAS FISCAIS DA LDO PARA O EXERCÍCIO ATUAL			0,00	


REGIME PREVIDENCIÁRIO

S A L D O S

	DÍVIDA FISCAL LÍQUIDA PREVIDENCIÁRIA		
	ATÉ DEZEMBRO ANO ANTERIOR (a)	ATÉ BIMESTRE ANTERIOR (b)	
		ATÉ BIMESTRE ATUAL (c)	
DÍVIDA CONSOLIDADA PREVIDENCIÁRIA (VII)	0,00	0,00	0,00
Passivo atuarial	0,00	0,00	0,00
Demais dívidas	0,00	0,00	0,00
DEDUÇÕES (VIII)			
Disponibilidade de caixa bruta	0,00	0,00	0,00
Investimentos	0,00	0,00	0,00
Demais haveres financeiros	0,00	0,00	0,00
( ) Restos a pagar processados	0,00	0,00	0,00
DÍVIDA CONSOLIDADA LÍQUIDA PREVIDENCIÁRIA (IX) = (VII - VIII)	0,00	0,00	0,00
PASSIVOS RECONHECIDOS (X)	0,00	0,00	0,00
DÍVIDA FISCAL LÍQUIDA PREVIDENCIÁRIA (XI) = (IX - X)	0,00	0,00	0,00

Nota - O valor do item 'II' somente será preenchido se for positivo.  
 - O valor do item 'VIII' somente será preenchido se for positivo.

  
 Gustavo Augusto Lima Bisneto  
 Prefeito Municipal

  
 ROBSON LETE FERRER  
 SECRETÁRIO DE ADMINISTRAÇÃO DO MUNICÍPIO

  
 Lavras da Mangabeira  
 Alca. Civil. Municipal (2013)  
 CNPJ - 10.654.890/0001-44

RREO - ANEXO VI (LRF, Art 53, inciso III)

R\$ 1,00

	RECEITAS PRIMÁRIAS		RECEITAS REALIZADAS			
	PREVISÃO	ATUALIZADA	NO	ATÉ O	ATÉ O	ATÉ O
			BIMESTRE	BIMESTRE	BIMESTRE	ANO ANTERIOR
<b>RECEITAS CORRENTES (I)</b>	39.505.500,00	39.505.500,00	6.260.748,66	13.046.745,47	0,00	0,00
Receita tributária	995.700,00	137.720,53	226.297,20	0,00	0,00	0,00
IPTU	36.000,00	2.478,52	3.492,93	0,00	0,00	0,00
ISS	400.700,00	85.122,72	137.094,13	0,00	0,00	0,00
ITBI	10.000,00	4.767,00	7.957,00	0,00	0,00	0,00
IRRF	419.000,00	37.745,74	52.132,59	0,00	0,00	0,00
Outras receitas tributárias	130.000,00	7.606,55	25.620,55	0,00	0,00	0,00
Receita de contribuições	81.000,00	3.016,82	5.242,89	0,00	0,00	0,00
Outras receitas de contribuição	81.000,00	3.016,82	5.242,89	0,00	0,00	0,00
Receita patrimonial líquida	10.000,00	0,00	0,00	0,00	0,00	0,00
Receita patrimonial	318.000,00	21.518,83	36.774,43	0,00	0,00	0,00
( ) Aplicações financeiras	308.000,00	21.518,83	36.774,43	0,00	0,00	0,00
Transferências correntes	38.115.800,00	6.097.578,47	12.757.138,24	0,00	0,00	0,00
Cota parte do FPM	13.329.600,00	1.893.422,68	4.659.154,17	0,00	0,00	0,00
Cota parte do ICMS	2.200.000,00	401.904,35	812.995,62	0,00	0,00	0,00
Convênios	1.910.000,00	0,00	0,00	0,00	0,00	0,00
Outras transferências correntes	20.680.200,00	3.802.251,44	7.285.989,45	0,00	0,00	0,00
Demais receitas correntes	299.000,00	22.432,84	58.067,14	0,00	0,00	0,00
Dívida ativa	130.000,00	0,00	0,00	0,00	0,00	0,00
Diversas receitas correntes	169.000,00	22.432,84	58.067,14	0,00	0,00	0,00
<b>RECEITAS DE CAPITAL (II)</b>	9.086.500,00	272.528,14	1.210.755,27	0,00	0,00	0,00
Operações de crédito (III)	800.000,00	0,00	0,00	0,00	0,00	0,00
Amortização de empréstimos (IV)	0,00	0,00	0,00	0,00	0,00	0,00
Alienação de bens (V)	50.000,00	0,00	0,00	0,00	0,00	0,00
Transferências de capital	7.736.500,00	272.528,14	1.210.755,27	0,00	0,00	0,00
Convênios	7.736.500,00	272.528,14	1.210.755,27	0,00	0,00	0,00
Outras receitas de capital	500.000,00	0,00	0,00	0,00	0,00	0,00
<b>RECEITAS PRIMÁRIAS DE CAPITAL (VI) = (II - III - IV - V)</b>	8.236.500,00	272.528,14	1.210.755,27	0,00	0,00	0,00
<b>RECEITAS PRIMÁRIAS TOTAIS (VII) = (I + IV)</b>	47.742.000,00	6.533.276,80	14.257.500,74	0,00	0,00	0,00

DESPESAS EXECUTADAS

DESPESAS PRIMÁRIAS	DOTAÇÃO		DESPESAS LIQUIDADAS		DESP. LIQUIDADAS	
	ATUALIZADA	NO BIMESTRE	ATÉ O BIMESTRE ANTERIOR	ATÉ O BIMESTRE DO ANO ANTERIOR		
DESPESAS CORRENTES (VIII)	42.320.711,55	6.838.084,59	10.745.032,33	0,00		
Personal e encargos sociais	22.349.000,00	4.637.759,45	7.134.623,57	0,00		
Juros e encargos da dívida (IX)	0,00	0,00	0,00	0,00		
Outras despesas correntes	19.971.711,55	2.200.325,14	3.610.408,76	0,00		
DESPESAS PRIMÁRIAS CORRENTES (X) = (VIII - IX)	42.320.711,55	6.838.084,59	10.745.032,33	0,00		
DESPESAS DE CAPITAL (XI)	6.479.288,45	208.477,12	1.302.728,23	0,00		
Investimentos	5.557.288,45	81.772,81	970.660,84	0,00		
Inverdades financeiras	57.000,00	0,00	0,00	0,00		
Concessão de empréstimos (XII)	0,00	0,00	0,00	0,00		
Aquisição de título de capital (XIII)	0,00	0,00	0,00	0,00		
Demais inversões financeiras	57.000,00	0,00	0,00	0,00		
Amortização de dívida (XIV)	865.000,00	126.704,31	332.067,39	0,00		
DESPESAS PRIMÁRIAS DE CAPITAL (XV) = (XI - XII - XIII - XIV)	5.614.288,45	81.772,81	970.660,84	0,00		
Reserva de contingência (XVI)	100.000,00	0,00	0,00	0,00		
Reserva do RPPS (XVII)	0,00	0,00	0,00	0,00		
DESPESA PRIMÁRIA TOTAL (XVIII) = (X + XV + XVI + XVII)	48.035.000,00	6.919.857,40	11.715.693,17	0,00		
RESULTADO PRIMÁRIO (XIX) = (VII - XVIII)	-283.000,00	-386.580,60	2.541.807,57	0,00		
SALDOS DE EXERCÍCIOS ANTERIORES	-	-	-	-		
DISCRIMINAÇÃO DA META FISCAL				VALOR CORRENTE		
META DE RESULTADO PRIMÁRIO FIXADA NO ANEXO DE METAS FISCAIS DA LDO PARA O EXERCÍCIO DE REFERÊNCIA				0,00		

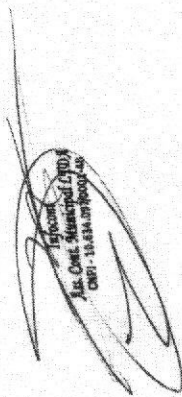




Gustavo Augusto Lima Bisneto  
Prefeito Municipal



ROBSON LEITE FERRER  
SECRETÁRIO DE ADMINISTRAÇÃO DO MUNICÍPIO



J.A. Costa  
CNPJ - 08.514.27/0001-40


PODER / ÓRGÃO	RESTOS A PAGAR PROCESSADOS				RESTOS A PAGAR NÃO PROCESSADOS				
	INSCRITOS	EM EXERCÍCIOS EM 31 DE DEZ. ANTERIORES	CANCELADOS	PAGOS	INSCRITOS	EM EXERCÍCIOS EM 31 DE DEZ. ANTERIORES	CANCELADOS	PAGOS	
<b>RESTOS A PAGAR (EXCETO INTRA ORÇAMENTÁRIO (I))</b>	0,00	1.875.576,90	0,00	973.452,30	0,00	902.124,60	0,00	0,00	235.619,25
Executivo	0,00	1.875.576,90	0,00	973.452,30	0,00	902.124,60	0,00	0,00	235.619,25
2012-Cabinete da Prefeita	0,00	11.658,49	0,00	0,00	0,00	11.658,49	0,00	0,00	0,00
2012-Secretaria de Administração	0,00	72.251,13	0,00	0,00	0,00	72.251,13	0,00	0,00	0,00
2012-Secretaria de Finanças	0,00	51.075,68	0,00	5.455,77	0,00	25.619,91	0,00	0,00	0,00
2012-Secretaria de Obras	0,00	51.873,32	0,00	0,00	0,00	51.873,32	0,00	0,00	0,00
2012-Secretaria de Agricultura	0,00	12.996,20	0,00	0,00	0,00	12.996,20	0,00	0,00	0,00
2012-Secretaria de Meio Ambiente	0,00	19.385,23	0,00	0,00	0,00	19.385,23	0,00	0,00	0,00
2012-Secretaria de Cultura, Esporte e Turismo	0,00	24.608,21	0,00	0,00	0,00	24.608,21	0,00	0,00	0,00
2012-Fundo Municipal de Educação - FME	0,00	360.274,46	0,00	0,00	0,00	360.274,46	0,00	0,00	0,00
2012-Fundo de Desenv. da Educação Básica	0,00	627.347,64	0,00	548.241,66	0,00	79.105,98	0,00	0,00	0,00
2012-Fundo Municipal de Saúde - FMS	0,00	579.698,77	0,00	369.869,02	0,00	209.829,75	0,00	0,00	235.619,25
2012-Secretaria de Assistência Social	0,00	76.994,72	0,00	49.885,05	0,00	26.508,87	0,00	0,00	0,00
2012-Fundo Mun. de Assistência Social - FAS	0,00	3.867,62	0,00	0,00	0,00	3.867,62	0,00	0,00	0,00
2012-Fundo de Criança e do Adolescente - FCA	0,00	20,43	0,00	0,00	0,00	20,43	0,00	0,00	0,00
2012-Secretaria do Trabalho e Cidadania	0,00	4.125,00	0,00	0,00	0,00	4.125,00	0,00	0,00	0,00
Legislativo	0,00	0,00	0,00	0,00	0,00	0,00	0,00	0,00	0,00
Judiciário	0,00	0,00	0,00	0,00	0,00	0,00	0,00	0,00	0,00
Ministério Público	0,00	0,00	0,00	0,00	0,00	0,00	0,00	0,00	0,00
<b>RESTOS A PAGAR (INTRA ORÇAMENTÁRIO (II))</b>	0,00	0,00	0,00	0,00	0,00	0,00	0,00	0,00	0,00
<b>TOTAL (III)=(I)+(II)</b>	0,00	1.875.576,90	0,00	973.452,30	0,00	902.124,60	0,00	0,00	235.619,25

NOTAS: - Os movimentos de 'liquidação de restos a pagar', 'anulação de liquidação de restos a pagar', 'anulação de pagamento' e 'reinscrição' não possuem colunas específicas neste modelo do STN.

RELATÓRIO RESUMIDO DA EXECUÇÃO ORÇAMENTÁRIA  
DEMONSTRATIVO DOS RESTOS A PAGAR  
POR PODER E ÓRGÃO  
ORÇAMENTOS FISCAL E DA SEGURIDADE SOCIAL  
2º bimestre de 2013 (Março a Abril)

sendo sido alocados na coluna mais semelhante.

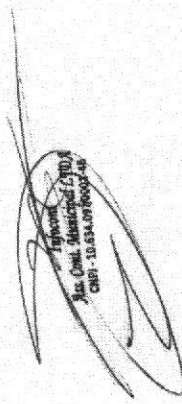
- Mesmo que o balanço de 2013 esteja encerrado, neste relatório não constam os restos a pagar inscritos em 2013



Gustavo Augusto Lima Bisneto  
Prefeito Municipal



ROBSON LEITE FERRER  
SECRETÁRIO DE ADMINISTRAÇÃO DO MUNICÍPIO



João Carlos de Araújo  
CPF: 10.634.078003-40

RREC - ANEXO VIII (Lei 9.394/1996, Art.72)

R\$ 1,00

RECEITAS DO ENSINO

RECEITA RESULTANTE DE IMPOSTOS	PREVISÃO INICIAL	PREVISÃO ATUALIZADA (a)	RECEITAS REALIZADAS		%
			NO BIMESTRE	ATÉ O BIMESTRE (b)	
					(c) = (b/a)x100
<b>1 - RECEITAS DE IMPOSTOS</b>	865.700,00	865.700,00	130.113,98	200.676,65	23,18
1.1 - Receita resultante do imposto sobre a Propriedade Predial e Territorial Urbana - IPTU	36.000,00	36.000,00	2.478,52	3.492,93	9,70
1.1.1 - IPTU	36.000,00	36.000,00	2.478,52	3.492,93	9,70
1.1.2 - Multa, juros de mora e outros encargos do IPTU	0,00	0,00	0,00	0,00	0,00
1.1.3 - Dívida ativa do IPTU	0,00	0,00	0,00	0,00	0,00
1.1.4 - Multa, juros de mora, atualização monetária e outros encargos da dívida ativa do IPTU	0,00	0,00	0,00	0,00	0,00
1.1.5 - Deduções da receita do IPTU	0,00	0,00	0,00	0,00	0,00
1.2 - Receita resultante do imposto sobre transmissão 'inter vivos' - ITBI	10.000,00	10.000,00	4.767,00	7.957,00	79,57
1.2.1 - ITBI	10.000,00	10.000,00	4.767,00	7.957,00	79,57
1.2.2 - Multa, juros de mora e outros encargos do ITBI	0,00	0,00	0,00	0,00	0,00
1.2.3 - Dívida ativa do ITBI	0,00	0,00	0,00	0,00	0,00
1.2.4 - Multa, juros de mora, atualização monetária e outros encargos da dívida ativa do ITBI	0,00	0,00	0,00	0,00	0,00
1.2.5 - Deduções da receita do ITBI	0,00	0,00	0,00	0,00	0,00
1.3 - Receita resultante do imposto sobre serviços de qualquer natureza - ISS	400.700,00	400.700,00	85.122,72	137.094,13	34,21
1.3.1 - ISS	400.700,00	400.700,00	85.122,72	137.094,13	34,21
1.3.2 - Multa, juros de mora e outros encargos do ISS	0,00	0,00	0,00	0,00	0,00
1.3.3 - Dívida ativa do ISS	0,00	0,00	0,00	0,00	0,00
1.3.4 - Multa, juros de mora, atualização monetária e outros encargos da dívida ativa do ISS	0,00	0,00	0,00	0,00	0,00
1.3.5 - Deduções da receita do ISS	0,00	0,00	0,00	0,00	0,00
1.4 - Receita resultante do imposto de renda retido na fonte - IRRF	419.000,00	419.000,00	37.745,74	52.132,59	12,44
1.4.1 - IRRF	419.000,00	419.000,00	37.745,74	52.132,59	12,44
1.4.2 - Multa, juros de mora e outros encargos do IRRF	0,00	0,00	0,00	0,00	0,00
1.4.3 - Dívida ativa do IRRF	0,00	0,00	0,00	0,00	0,00
1.4.4 - Multa, juros de mora, atualização monetária e outros encargos da dívida ativa do IRRF	0,00	0,00	0,00	0,00	0,00
1.4.5 - Deduções da receita do IRRF	0,00	0,00	0,00	0,00	0,00
1.5 - Receita resultante do imposto territorial rural - ITR	0,00	0,00	0,00	0,00	0,00
1.5.1 - ITR	0,00	0,00	0,00	0,00	0,00

1.5.2 - Multa, juros de mora e outros encargos do ITR	0,00	0,00	0,00	0,00	0,00	0,00	0,00
1.5.3 - Dívida ativa do ITR	0,00	0,00	0,00	0,00	0,00	0,00	0,00
1.5.4 - Multa, juros de mora, atualização monetária e outros encargos da dívida ativa do ITR	0,00	0,00	0,00	0,00	0,00	0,00	0,00
1.5.5 - Deduções da receita do ITR	0,00	0,00	0,00	0,00	0,00	0,00	0,00
2 - RECEITA DE TRANSFERÊNCIAS CONSTITUCIONAIS E LEGAIS	19.782.250,00	19.782.250,00	2.940.953,52	7.017.220,98	35,47		
2.1 - Cota parte do FPM	16.662.000,00	16.662.000,00	2.366.778,29	5.822.692,60	34,95		
2.1.1 - Parcela referente à CF, art. 159, I, alínea b	16.662.000,00	16.662.000,00	2.366.778,29	5.822.692,60	34,95		
2.1.2 - Parcela referente à CF, art. 159, I, alínea d	0,00	0,00	0,00	0,00	0,00		
2.2 - Cota parte do ICMS	2.750.000,00	2.750.000,00	502.380,43	1.016.244,51	36,95		
2.3 - ICMS - desoneração - L.C. 87/1996	25.000,00	25.000,00	4.165,82	4.165,82	16,66		
2.4 - Cota parte IPI - Exportação	19.000,00	19.000,00	1.446,87	3.415,39	17,98		
2.5 - Cota parte ITR	6.250,00	6.250,00	131,64	767,95	12,29		
2.6 - Cota parte IPVA	320.000,00	320.000,00	66.050,47	169.936,71	53,10		
2.7 - Cota parte IOF ouro	0,00	0,00	0,00	0,00	0,00		
3 - TOTAL DA RECEITA DE IMPOSTOS (1 + 2)	20.647.950,00	20.647.950,00	3.071.067,50	7.217.897,63	34,96		

	PREVISÃO INICIAL	PREVISÃO ATUALIZADA (a)	RECEITAS REALIZADAS		
			NO BIMESTRE	ATÉ O BIMESTRE	% (c) = (b/a)x100
4 - RECEITAS DE APLICAÇÃO FINANCEIRA DE OUTROS RECURSOS DE IMPOSTOS VINCULADOS AO ENSINO	0,00	0,00	0,00	0,00	0,00
5 - RECEITAS DE TRANSFERÊNCIAS DO FNDE	1.185.000,00	1.185.000,00	229.635,19	343.032,30	28,95
5.1 - Transferências do salário educação	300.000,00	300.000,00	93.659,14	194.591,38	64,86
5.2 - Outras transferências do FNDE	885.000,00	885.000,00	143.251,40	143.251,40	16,19
5.3 - Aplicação financeira dos recursos do FNDE	0,00	0,00	2.724,65	5.249,52	0,00
6 - RECEITAS DE TRANSFERÊNCIAS DE CONVÊNIOS	1.700.000,00	1.700.000,00	224.081,54	224.081,54	13,18
6.1 - Transferências de convênios	1.700.000,00	1.700.000,00	224.081,54	224.081,54	13,18
6.2 - Aplicação financeira dos recursos de convênios	0,00	0,00	0,00	0,00	0,00
7 - RECEITA DE OPERAÇÕES DE CRÉDITO	0,00	0,00	0,00	0,00	0,00
8 - OUTRAS RECEITAS PARA FINANCIAMENTO DO ENSINO	0,00	0,00	0,00	0,00	0,00
9 - TOTAL DAS RECEITAS ADICIONAIS PARA FINANCIAMENTO DO ENSINO (4+5+6+7+8)	2.885.000,00	2.885.000,00	453.716,73	567.173,84	19,66

FUNDEE

	PREVISÃO	PREVISÃO	RECEITAS REALIZADAS

RECEITAS DO FUNDEB	INICIAL	ATUALIZADA	NO BIMESTRE	ATÉ O BIMESTRE	%
10 - RECEITAS DESTINADAS AO FUNDEB	3.956.450,00	3.956.450,00	588.190,56	1.403.443,95	35,47
10.1 - Cota parte FPM destinado ao Fundeb (20% de 2.1.1)	3.332.400,00	3.332.400,00	473.355,61	1.164.538,43	34,95
10.2 - Cota parte ICMS destinado ao Fundeb (20% de 2.2)	550.000,00	550.000,00	100.476,08	203.248,89	36,95
10.3 - Cota parte ICMS desonerado destinado ao Fundeb (20% de 2.3)	5.000,00	5.000,00	833,16	833,16	16,66
10.4 - Cota parte IPI destinado ao Fundeb (20% de 2.4)	3.800,00	3.800,00	289,37	683,07	17,98
10.5 - Cota parte ITR destinado ao Fundeb (20% de (1.5 + 2.5))	1.250,00	1.250,00	26,30	153,53	12,28
10.5 - Cota parte IPVA destinado ao Fundeb (20% de 2.6)	64.000,00	64.000,00	13.210,04	33.986,87	53,10
11 - RECEITAS RECEBIDAS DO FUNDEB	12.760.000,00	12.760.000,00	2.469.831,00	4.715.358,25	36,95
11.1 - Transferência de recursos do Fundeb	10.000.000,00	10.000.000,00	1.692.429,46	3.601.351,41	36,01
11.2 - Complementação da União ao Fundeb	2.760.000,00	2.760.000,00	777.401,54	1.114.006,84	40,36
11.3 - Receita de aplicação financeira dos recursos do Fundeb	0,00	0,00	0,00	0,00	0,00
12 - RESULTADO LÍQUIDO DAS TRANSFERÊNCIAS DO FUNDEB (11.1 - 10)	6.043.550,00	6.043.550,00	1.104.238,90	2.197.907,46	36,37

[SE RESULTADO LÍQUIDO DA TRANSFERÊNCIA (11)>0] = ACRÉSCIMO RESULTANTE DAS TRANSFERÊNCIAS DO FUNDEB

[SE RESULTADO LÍQUIDO DA TRANSFERÊNCIA (11)<0] = DECRÉSCIMO RESULTANTE DAS TRANSFERÊNCIAS DO FUNDEB

DESPESAS DO FUNDEB	DOTAÇÃO INICIAL	DOTAÇÃO ATUALIZADA	NO BIMESTRE	ATÉ O BIMESTRE	%
13-PAGAMENTO DOS PROFISSIONAIS DO MAGISTÉRIO	8.737.236,72	9.640.742,63	1.521.736,66	2.372.151,96	33,22
13.1 - Com educação infantil	0,00	0,00	0,00	0,00	0,00
13.2 - Com educação fundamental	8.737.236,72	9.640.742,63	1.521.736,66	2.372.151,96	33,22
14-OUTRAS DESPESAS	4.647.763,28	5.514.007,37	1.013.068,99	1.396.528,32	35,83
14.1 - Com educação infantil	330.000,00	749.750,00	224.259,50	224.259,50	34,64
14.2 - Com educação fundamental	4.317.763,28	4.764.257,37	788.809,49	1.172.268,82	36,02
15 - Total de despesas do Fundeb	13.385.000,00	15.154.750,00	2.534.805,65	3.768.680,18	34,17

DEDUÇÕES PARA FINS DO LIMITE DO FUNDEB PARA PAGAMENTO DOS PROFISSIONAIS DO MAGISTÉRIO

16- Restos a pagar inscritos no exercício sem disponibilidade financeira de recursos do Fundeb

17- Despesas custeadas com o 'superavit' financeiro do exercício anterior, do Fundeb

18- Total de deduções consideradas para fins do limite do Fundeb (16+17)

VALOR

1.560.049,61

0,00

1.560.049,61

19-Mínimo de 60% do Fundeb na remuneração do magistério com educação infantil e ensino fundamental ((13-10)/11 x 100) % 34,84

CONTROLE DA UTILIZAÇÃO DE RECURSOS NO EXERCÍCIO SUBSEQUENTE

	VALOR
20-Recurso recebido do fundeb em exercício anterior que não foram utilizados	0,00
21-Despesas custeadas com o saldo do item 20 até o bimestre atual	0,00

MANUTENÇÃO E DESENVOLVIMENTO DO ENSINO - DESPESAS CUSTEADAS COM A RECEITA RESULTANTE DE IMPOSTOS E RECURSOS DO FUNDEB

	PREVISÃO		RECEITAS REALIZADAS	
	INICIAL	ATUALIZADA	NO BIMESTRE	ATÉ O BIMESTRE
	(a)	(b)	(c)	(c) = (b/a)x100
22-Impostos e transferências destinadas à MDE (25% de 3)	5.161.987,50	5.161.987,50	767.766,88	1.804.474,41
				34,96

DESPESAS COM AÇÕES TÍPICAS DE MDE

	DOTAÇÃO		DESPESAS LIQUIDADAS	
	INICIAL	ATUALIZADA	NO BIMESTRE	ATÉ O BIMESTRE
	(d)	(e)	(f)	(f) = (e/d)x100
23-Educação infantil	715.000,00	1.134.750,00	269.501,87	268.501,87
23.1 - Despesas custeadas com recursos do Fundeb	330.000,00	749.750,00	224.259,50	224.259,50
23.2 - Despesas custeadas com outros recursos de impostos	385.000,00	385.000,00	44.242,37	44.242,37
24-Ensino fundamental	16.573.500,00	18.223.242,15	3.417.341,03	4.721.703,89
24.1 - Despesas custeadas com recursos do Fundeb	13.055.000,00	14.405.000,00	2.310.546,15	3.544.420,68
24.2 - Despesas custeadas com outros recursos de impostos	3.518.500,00	3.818.242,15	1.106.794,88	1.177.283,21
25-Ensino médio	40.000,00	40.000,00	0,00	0,00
26-Ensino superior	50.000,00	50.000,00	0,00	0,00
27-Ensino profissional não integrado ao ensino regular	35.000,00	35.000,00	0,00	0,00
28-Outras	0,00	0,00	0,00	0,00
29 - Total de despesas com ações típicas de MDE	17.413.500,00	19.482.992,15	3.685.842,90	4.990.205,76

DEDUÇÕES CONSIDERADAS PARA FINS DO LIMITE CONSTITUCIONAL DO MDE

	VALOR
30-Resultado líquido das transferências do Fundeb	2.197.907,46
31-Despesas custeadas com a complementação do Fundeb no exercício	1.114.006,84
32-Receita de aplicação financeira dos recursos do Fundeb até o bimestre	0,00

33-Despesas custeadas com superavit financeiro do exercício anterior do Fundeb									0,00	
34-Despesas custeadas com o 'superavit' financeiro do exercício anterior, de outros recursos de impostos									567.096,09	
35-Restos a pagar inscritos no exercício sem disponibilidade financeira									1.155.093,72	
36-Cancelamento no exercício de restos a pagar inscritos com dispon. de recursos de impostos vinculados ao ensino									0,00	
37-Total das deduções para fins do limite constitucional									5.034.104,11	
38-Total das despesas para fins de limite ((23 + 24) - 37)									-43.898,35	
39-Mínimo de 25% das receitas resultantes de impostos em MDE (38/73 x 100)%										-0,61


	DOTAÇÃO		DOTAÇÃO		DESPESAS LIQUIDADAS		%
	INICIAL	ATUALIZADA	NO BIMESTRE	ATÉ O BIMESTRE	(e)	(f) = (e/d)x100	
OUTRAS INFORMAÇÕES PARA CONTROLE							
40 - Despesas custeadas com a aplicação financeira de outros recursos de impostos vinculados ao ensino							
41 - Despesas custeadas com a contribuição social do salário educação	50.519,16	50.519,16	13.600,00	50.519,16	0,00	0,00	100,00
42 - Despesas custeadas com operações de crédito	0,00	0,00	0,00	0,00	0,00	0,00	0,00
43 - Despesas custeadas com outras receitas para financiamento do ensino	0,00	0,00	0,00	0,00	0,00	0,00	0,00
44 - Total de outras despesas custeadas com receitas adicionais para financiamento do ensino (40+41+42+43)	50.519,16	50.519,16	13.600,00	50.519,16		100,00	
45 - Total geral de despesas com MDE (29+44)	17.464.019,16	19.533.511,31	3.699.442,90	5.040.724,92		35,75	

	A PAGAR ATÉ		CANCELADAS ATÉ	
	O BIMESTRE	(g)	O BIMESTRE	(g)
RESTOS A PAGAR INSCRITOS COM DISPONIBILIDADE FINANCEIRA DE RECURSOS DE IMPOSTOS VINCULADOS AO ENSINO				
46 - Restos a pagar de despesas com MDE		0,00		0,00


	FUNDEF		FUNDEF	
	(h)	(i)	(h)	(i)
FLUXO FINANCEIRO DOS RECURSOS				
38-SALDO FINANCEIRO DO FUNDEF EM 31 DE DEZEMBRO DO EXERCÍCIO ANTERIOR		0,00		0,00
38.1-(+) INGRESSO DE RECURSOS DO FUNDEF ATÉ O BIMESTRE		4.715.358,25		0,00
38.2-( ) PAGAMENTOS EFETUADOS ATÉ O BIMESTRE		4.715.358,25		0,00
38.3-(+) RECEITA DE APLICAÇÃO FINANCEIRA DOS RECURSOS DO FUNDEF ATÉ O BIMESTRE		0,00		0,00
39-(=) SALDO FINANCEIRO DO FUNDEF NO EXERCÍCIO ATUAL		0,00		0,00



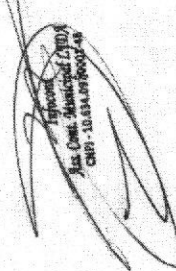
Notas: - O item 35 exibirá, nos bimestres anteriores a dezembro, o 'valor liquidado e a pagar' sem disponibilidade financeira, para que já se tenha uma 'prévia' do valor que que será deduzido em dezembro. Isso permite que se tenha conhecimento antecipado de deduções que só seriam exibidas em dezembro.



Gustavo Augusto Lima Bisneto  
Prefeito Municipal



ROBSON LEITE FERRER  
SECRETÁRIO DE ADMINISTRAÇÃO DO MUNICÍPIO



Ass. Com. Municipal (PM) /  
CNPJ - 10.634.078/0001-48

RREO - ANEXO XII (LC 141/2012, art.35) R\$ 1,00

RECEITAS	PREVISÃO		RECEITAS REALIZADAS	
	INICIAL	ATUALIZADA (a)	ATÉ O BIMESTRE (b)	% (c) = (b/a)x100
RECEITAS DE IMPOSTOS LÍQUIDA (I)	865.700,00	865.700,00	200.676,65	23,18
Imposto Predial e Territorial Urbano - IPTU	36.000,00	36.000,00	3.492,93	9,70
Imposto sobre Transmissão de Bens Intervivos - ITBI	10.000,00	10.000,00	7.957,00	79,57
Imposto sobre Serviços de Qualquer Natureza - ISS	400.700,00	400.700,00	137.094,13	34,21
Imposto de Renda Retido na Fonte - IRRF	419.000,00	419.000,00	52.132,59	12,44
Imposto Territorial Rural - ITR	0,00	0,00	0,00	0,00
Multas, juros de mora e outros encargos de impostos	0,00	0,00	0,00	0,00
Dívida ativa de impostos	0,00	0,00	0,00	0,00
Multas, juros de mora, atualização monetária e outros encargos da dívida ativa de impostos	0,00	0,00	0,00	0,00
RECEITAS DE TRANSFERÊNCIAS CONSTITUCIONAIS E LEGAIS (II)	19.782.250,00	19.782.250,00	7.017.220,98	35,47
Cota Parte FPM	16.662.000,00	16.662.000,00	5.822.692,60	34,95
Cota Parte ITR	6.250,00	6.250,00	767,95	12,29
Cota Parte IPVA	320.000,00	320.000,00	169.934,71	53,10
Cota Parte ICMS	2.750.000,00	2.750.000,00	1.016.244,51	36,95
Cota Parte IPI - Exportação	19.000,00	19.000,00	3.415,39	17,98
Compensações Financeiras Provenientes de Impostos e Transferências constitucionais	25.000,00	25.000,00	4.165,82	16,66
Desoneração ICMS	25.000,00	25.000,00	4.165,82	16,66
Outras	0,00	0,00	0,00	0,00
TOTAL DE RECEITAS PARA PURAÇÃO DA APLICAÇÃO EM AÇÕES E SERVIÇOS PÚBLICOS DE SAÚDE (III) = I+II	20.647.950,00	20.647.950,00	7.217.897,63	34,96

RECEITAS ADICIONAIS PARA FINANCIAMENTO DA SAÚDE	PREVISÃO		RECEITAS REALIZADAS	
	INICIAL	ATUALIZADA (a)	ATÉ O BIMESTRE (b)	% (c) = (b/a)x100
TRANSFERÊNCIAS DE RECURSOS DO SISTEMA ÚNICO DE SAÚDE - SUS (II)	5.732.000,00	5.732.000,00	1.779.576,59	31,05
Da União para o município	5.437.000,00	5.437.000,00	1.731.129,99	31,84
Do estado para o município	270.000,00	270.000,00	48.446,60	17,94
Provenientes de Outros Municípios	0,00	0,00	0,00	0,00
Outras receitas do SUS	25.000,00	25.000,00	0,00	0,00
RECEITAS DE OPERAÇÕES DE CRÉDITO VINCULADAS À SAÚDE	0,00	0,00	0,00	0,00
OUTRAS RECEITAS ORÇAMENTÁRIAS	42.302.300,00	42.302.300,00	12.314.021,93	29,11

TOTAL DE RECEITAS ADICIONAIS PARA FINANCIAMENTO DA SAÚDE | 48.900.000,00 | 48.900.000,00 | 14.294.275,17 | 29,23


DESPESAS COM SAÚDE (por grupo de natureza de despesa)	DOTAÇÃO		DOTAÇÃO		DESPESAS LIQUIDADAS	
	INICIAL	ATUALIZADA	INICIAL	ATUALIZADA	ATÉ O BIMESTRE	%
	(c)	(d)	(e)	(f)	(g)	(h) = (g/c)x100
<b>DESPESAS CORRENTES</b>						
Pessoal e encargos sociais	8.680.500,00	9.105.462,70	2.494.535,97			27,40
Juros e encargos da dívida	4.109.000,00	4.829.000,00	1.542.981,98			31,95
Outras despesas correntes	0,00	0,00	0,00			0,00
<b>DESPESAS DE CAPITAL</b>						
Investimentos	4.571.500,00	4.276.462,70	951.553,99			22,25
Inversões financeiras	532.000,00	532.000,00	4.683,00			0,88
Amortização de dívidas	532.000,00	532.000,00	4.683,00			0,88
	0,00	0,00	0,00			0,00
	0,00	0,00	0,00			0,00
<b>TOTAL DE DESPESAS COM SAÚDE (IV)</b>	<b>9.212.500,00</b>	<b>9.637.462,70</b>	<b>2.499.219,97</b>			<b>25,93</b>


DESPESAS PRÓPRIAS COM AÇÕES E SERVIÇOS PÚBLICOS DE SAÚDE	DOTAÇÃO		DOTAÇÃO		DESPESAS LIQUIDADAS	
	INICIAL	ATUALIZADA	INICIAL	ATUALIZADA	ATÉ O BIMESTRE	%
	(c)	(d)	(e)	(f)	(g)	(h) = (g/c)x100
<b>DESPESAS COM SAÚDE (V) = (IV)</b>						
( ) DESPESAS COM INATIVOS E PENSIONISTAS	9.212.500,00	9.637.462,70	2.499.218,97			100,00
( ) DESPESAS CUSTEADAS COM OUTROS RECURSOS DESTINADOS À SAÚDE	5.000,00	5.000,00	0,00			0,00
Recursos de transferências do sistema único de saúde - SUS	1.779.576,59	1.779.576,59	1.779.576,59			71,21
Recursos de operações de crédito	1.779.576,59	1.779.576,59	1.779.576,59			71,21
Outros recursos	0,00	0,00	0,00			0,00
( ) RESTOS A PAGAR INSCRITOS NO EXERCÍCIO SEM DISPONIBILIDADE FINANCEIRA	0,00	0,00	0,00			0,00
DE RECURSOS PRÓPRIOS VINCULADOS			261.026,16			10,44
<b>TOTAL DE DESPESAS PRÓPRIAS COM AÇÕES E SERVIÇOS PÚBLICOS DE SAÚDE (VI)</b>	<b>7.427.923,41</b>	<b>7.852.886,11</b>	<b>458.616,22</b>			<b>18,35</b>

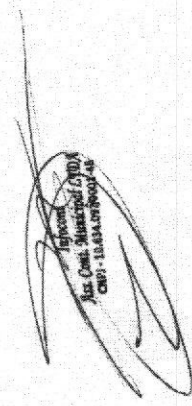
CONTROLE DE RESTOS A PAGAR VINCULADOS À SAÚDE INSCRITOS EM EXERCÍCIOS ANTERIORES	RESTOS A PAGAR INSCRITOS COM DISPONIBILIDADE FINANCEIRA DE DE RECURSO PRÓPRIO VINCULADO		RESTOS A PAGAR INSCRITOS EM EXERC. ANTERIORES		CANCELADO NO EXERC. ATUAL (F)	
	(a)	(b)	(c)	(d)	(e)	(f)
<b>RESTOS A PAGAR DE DESPESAS PRÓPRIAS COM AÇÕES E SERVIÇOS PÚBLICOS DE SAÚDE (VII)</b>			815.318,02		0,00	

PARTICIPAÇÃO DAS DESPESAS COM AÇÕES E SERVIÇOS PÚBLICOS DE SAÚDE NA RECEITA DE IMPOSTOS  
 LÍQUIDA E TRANSFERÊNCIAS CONSTITUCIONAIS E LEGAIS - LIMITE CONSTITUCIONAL (%)  $((VI VII(II)/III)) * 100$  | 6,35

DESPESAS COM SAÚDE (por subfunção)	DOÇÃO		DESPESAS LIQUIDADAS	
	INICIAL	ATUALIZADA	ATÉ O BIMESTRE	%
	(g)	(g)	(g)	(g/total g)x100
Atenção básica	3.570.000,00	3.677.967,80	700.596,75	28,03
Assistência hospitalar e ambulatorial	1.880.000,00	1.880.000,00	491.057,51	19,65
Suporte profilático e terapêutico	115.000,00	115.000,00	0,00	0,00
Vigilância sanitária	149.500,00	179.500,00	57.343,00	2,29
Vigilância epidemiológica	385.000,00	395.000,00	101.011,54	4,04
Alimentação e nutrição	0,00	0,00	0,00	0,00
Outras subfunções	3.103.000,00	3.389.994,90	1.149.210,17	45,99
<b>TOTAL DE DESPESAS</b>	<b>9.212.500,00</b>	<b>9.637.462,70</b>	<b>2.499.218,97</b>	<b>100,00</b>

  
 Gustavo Augusto Lima Bisneto  
 Prefeito Municipal

  
 ROBSON LEITE FERRER  
 SECRETÁRIO DE ADMINISTRAÇÃO DO MUNICÍPIO


  
 Prefeito Municipal





	ANTERIOR	CORRENTE (EC)						
Do ente federado								
Das estaduais não dependentes								
<b>TOTAL DAS DESPESAS</b>								
RECEITA CORRENTE LÍQUIDA (RCL)								
<b>TOTAL DAS DESPESAS / RCL (*)</b>								

Nota:

Fonte:

  
 Gustavo Augusto Lima Bisneto  
 Prefeito Municipal

  
 ROBSON LEITE FERRER  
 SECRETÁRIO DE ADMINISTRAÇÃO DO MUNICÍPIO

  
 Lavras da Mangabeira  
 CNPJ: 13.634.070/0001-44

LRP, Art. 48, Anexo XIV R\$ 1,00

BALANÇO ORÇAMENTÁRIO		No Bimestre	Até o Bimestre
<b>RECEITAS</b>			
Previsão Inicial da Receita	-	48.900.000,00	
Previsão Atualizada da Receita	-	48.900.000,00	
Receitas Realizadas	6.554.795,63	14.294.275,17	
Deficit Orçamentário	-	0,00	
Saldos de Exercícios Anteriores (Utilizados para créditos Adicionais)	-	0,00	
<b>DESPESAS</b>			
Dotação inicial	-	48.900.000,00	
Créditos Adicionais	-	0,00	
Dotação Atualizada	-	48.900.000,00	
Despesas Empenhadas	6.533.553,79	17.047.500,23	
Despesas Liquidadas	7.046.561,71	12.047.760,56	
Superavit Orçamentário	-	2.246.514,61	
<b>DESPESAS POR FUNÇÃO/SUBFUNÇÃO</b>			
Despesas Empenhadas	6.533.553,79	17.047.500,23	
Despesas Liquidadas	7.046.561,71	12.047.760,56	
<b>RECEITA CORRENTE LÍQUIDA - RCL</b>			
Receita Corrente Líquida		13.083.519,90	
<b>RECEITAS E DESPESAS DOS REGIMES DE PREVIDÊNCIA</b>			
Regime Próprio de Previdência Social dos Servidores Públicos			
Receitas Previdenciárias Realizadas (IV)	0,00	0,00	
Despesas Previdenciárias Liquidadas (V)	0,00	0,00	
Resultado Previdenciário (VI)=(IV - V)	0,00	0,00	

RESULTADOS NOMINAL E PRIMÁRIO			
	Meta fixada no AMF da LDO (a)	Resultado apurado até o bimestre (b)	% em relação à meta (b/a)
Resultado Nominal	0,00	-1.961.273,58	0,00 %
Resultado Primário	0,00	2.541.807,57	0,00 %

RESTOS A PAGAR POR PODER E MINISTÉRIO PÚBLICO	Inscrição	Cancelamento Até o Bimestre	Pagamento Até o Bimestre	Saldo a Pagar
<b>RESTOS A PAGAR PROCESSADOS</b>				
Poder Executivo	1.875.576,90	0,00	973.452,30	902.124,60
Poder Legislativo	0,00	0,00	0,00	0,00
Poder Judiciário	0,00	0,00	0,00	0,00
Ministério Público	0,00	0,00	0,00	0,00
<b>RESTOS A PAGAR NÃO PROCESSADOS</b>				
Poder Executivo	235.619,25	0,00	0,00	235.619,25
Poder Legislativo	0,00	0,00	0,00	0,00
Poder Judiciário	0,00	0,00	0,00	0,00
Ministério Público	0,00	0,00	0,00	0,00
<b>TOTAL</b>	<b>2.111.196,15</b>	<b>0,00</b>	<b>973.452,30</b>	<b>1.137.743,85</b>

DESPESAS COM AÇÕES TÍPICAS DE MANUTENÇÃO E DESENVOLVIMENTO DO ENSINO	Valor Apurado Até o Bimestre	Limites Constitucionais Anuais	
			% Mínimo a Aplicar no Exercício
Mínimo Anual de 25% das receitas de imposto na manutenção e Desenvolvimento do Ensino	-43.898,35	25%	-0,61
Mínimo Anual de 60% do FUNDEB na Remuneração do Magistério com Educ. Infantil e Ensino Fundamental	812.102,25	60%	34,84

RECEITAS DE OPERAÇÕES DE CRÉDITO E DESPESAS DE CAPITAL	Valor Apurado Até o Bimestre	Saldo a Realizar
Despesa de Capital Líquida	1.867.716,44	4.611.572,01

PROJEÇÃO ATUARIAL DOS REGIMES DE PREVIDÊNCIA	EXERCÍCIO	EXERCÍCIO	EXERCÍCIO
	100.	200.	350.

Regime Geral de Previdência Social




Receitas Previdenciárias (I)				
Despesas Previdenciárias (II)				
Resultado Previdenciário (I - II)				
Regime Próprio de Previdência Social dos Servidores Públicos				
Receitas Previdenciárias (IV)				
Despesas Previdenciárias (V)				
Resultado Previdenciário (IV - V)				

RECEITAS DA ALIENAÇÃO DE ATIVOS E APLICAÇÃO DOS RECURSOS	Valor Apurado Até o Bimestre	Saldo a Realizar
Receita de Capital Resultante da Alienação de Ativos	0,00	50.000,00
Aplicação dos Recursos da Alienação de Ativos		


DESPESAS COM AÇÕES E SERVIÇOS PÚBLICOS DE SAÚDE	Limites Constitucionais Anuais	
	Valor Apurado Até o Bimestre	% Aplicado Até o Bimestre
Despesas Próprias com Ações e Serviços Públicos de Saúde	458.616,22	15,00 %
		6,35 %

DESPESAS DE CARÁTER CONTINUADO DERIVADAS DE PPP	Valor Apurado no Exercício Corrente
Despesas de Caráter Continuoado Derivadas de PPP	
Total das Despesas / RCL (%)	%

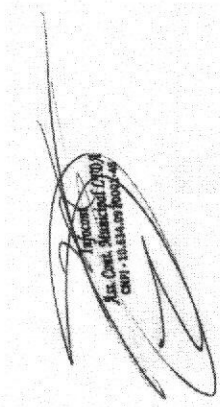
FONTE:



Gustavo Augusto Lima Bisneto  
Prefeito Municipal



ROBSON LEITE FERRER  
SECRETÁRIO DE ADMINISTRAÇÃO DO MUNICÍPIO



João Carlos de Albuquerque  
Dir. Geral - 13.434.000-00004-40